

クラシックアートボックスⅢ

下絵用紙

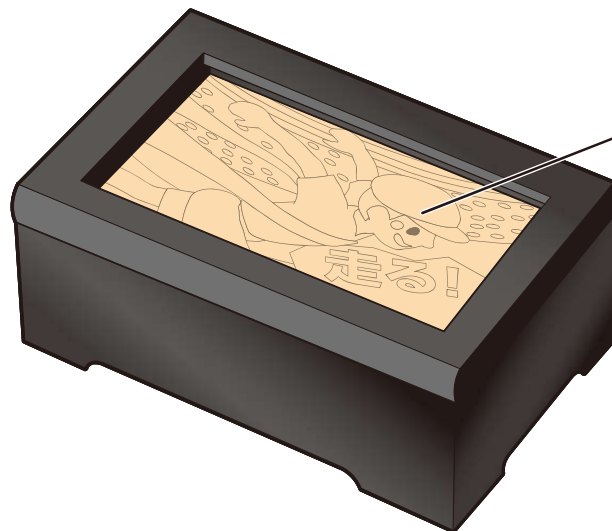
A4サイズの下絵用紙に、拡大・縮小しないで印刷してください。



組み立て方

仮組みをして、ふたの上下に
気をつけて下絵をかく。

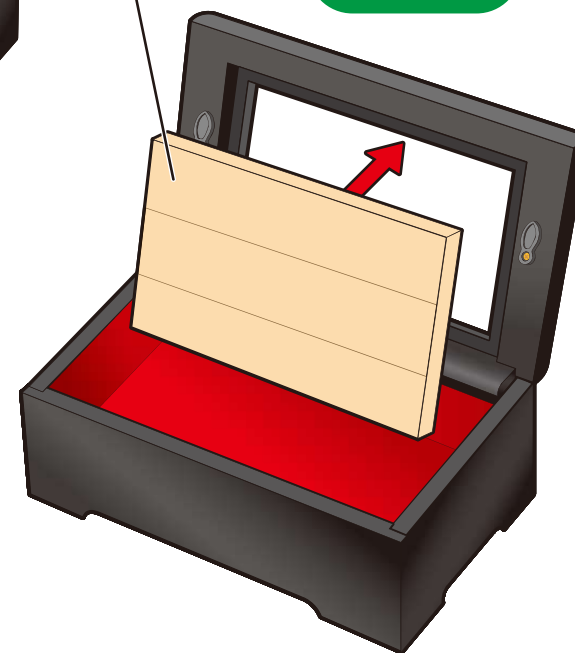
表面



注意

下絵を描く時、
表と裏の絵の
上下に注意する。

裏面

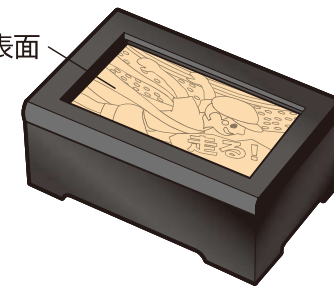


クラシックアートボックスⅢ


下絵用紙

下絵を描く時、表と裏の絵の上下に注意する。
表面はわくにかくれるので、少し小さくなる。

天板表面



天板
表面



16.5cm

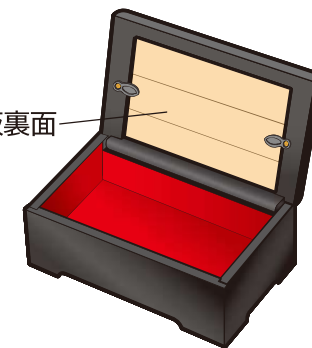
10.8cm

クラシックアートボックスⅢ

下絵用紙

下絵を描く時、表と裏の絵の上下に注意する。

天板裏面



天板
裏面



10.8cm

16.5cm