

デュアルフォトフレーム

下絵用紙

A4サイズの下絵用紙に、拡大・縮小しないで印刷してください。



横置き



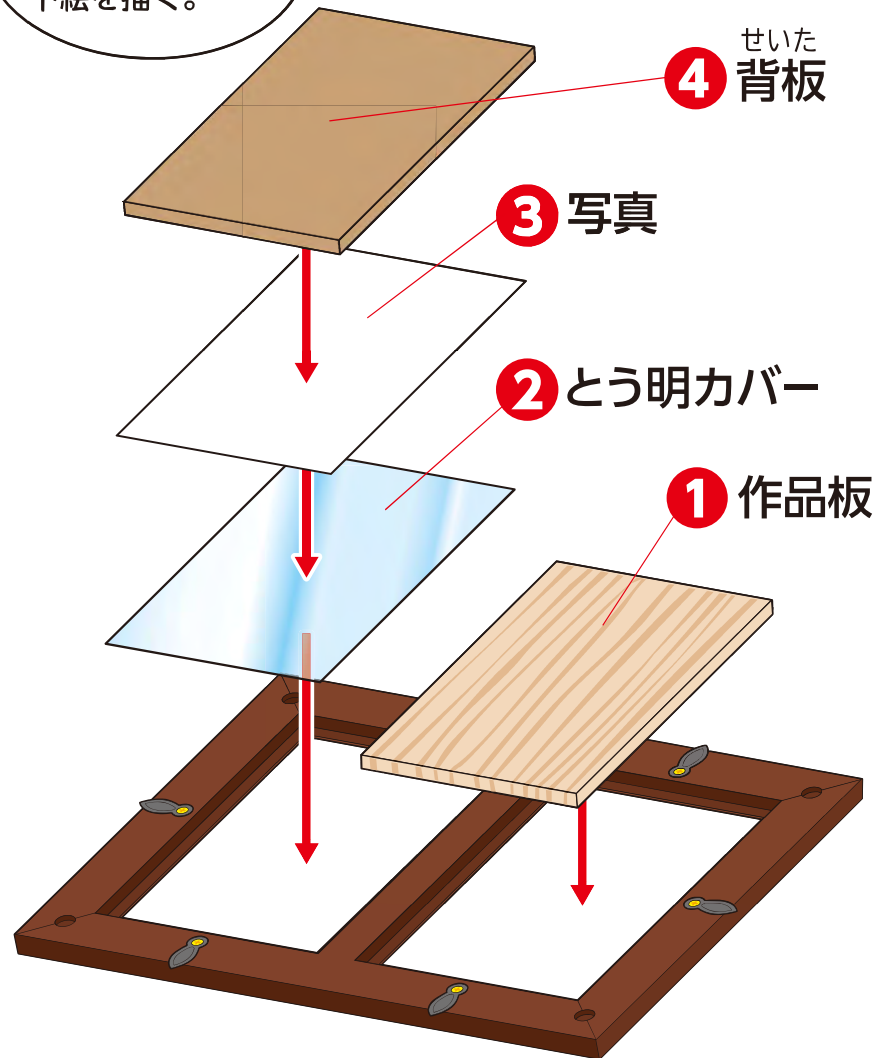
縦置き

組み立て方

仮り組みをして下絵をかく。

注意

横置きか縦置きか
どちらかを選んで
下絵を描く。



デュアルフォトフレーム

下絵用紙


(横置き)

表面はわくにかくれるので、少し小さくなる。



作品板表面

作品板
表面



8.9cm

12.8cm

デュアルフォトフレーム

下絵用紙


(縦置き)

表面はわくにかくれるので、少し小さくなる。

作品板表面



作品板
表面



8.9cm

12.8cm