

フォトボード

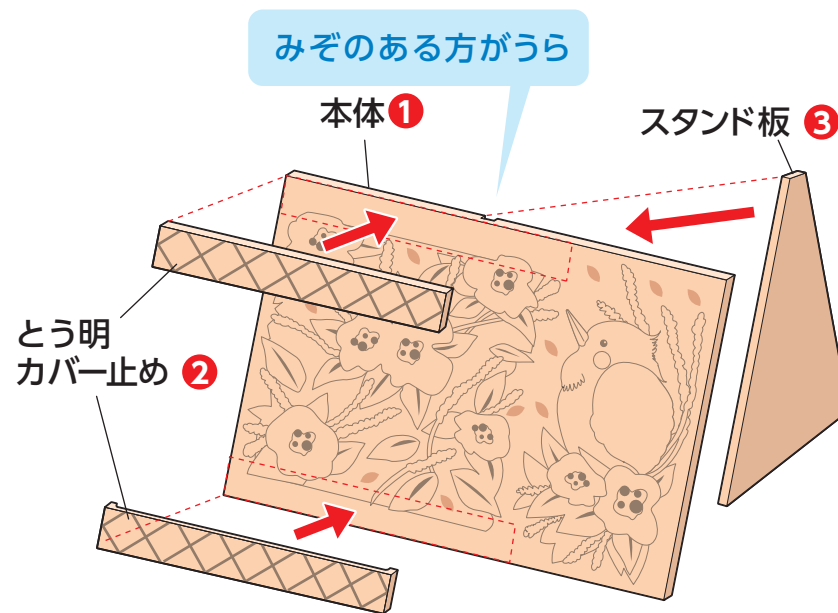
下絵用紙

A4サイズの下絵用紙に、拡大・縮小しないで印刷してください。



本体のうらとスタンド板は、色付けやニスをしないので型紙はありません。

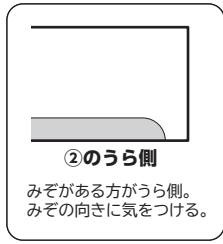
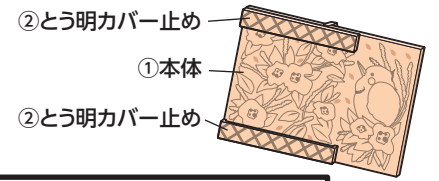
作り方



フォトボード

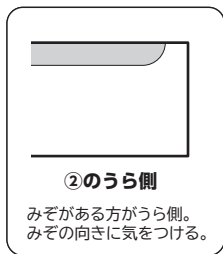
下絵用紙

②とう明カバー止め



①本体

160



②とう明カバー止め

225